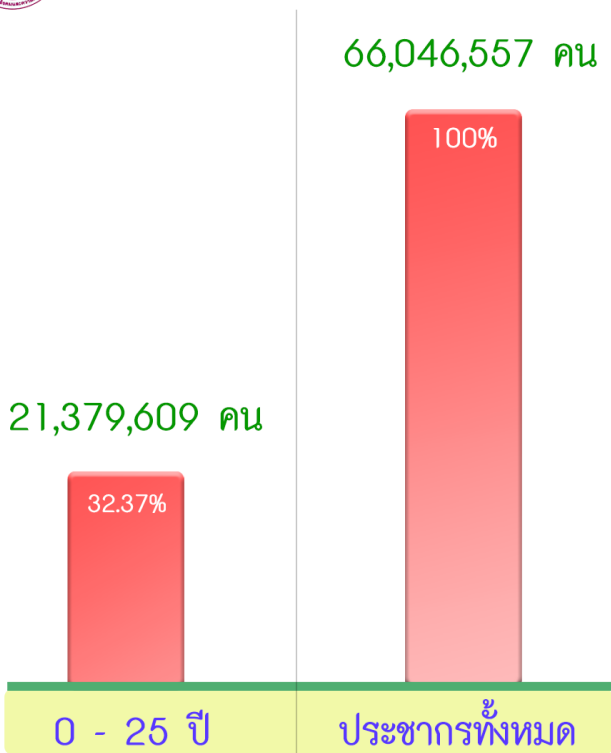
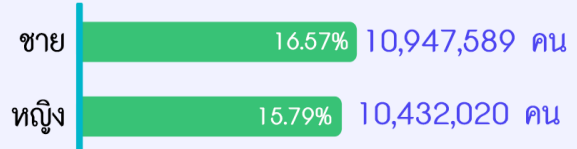




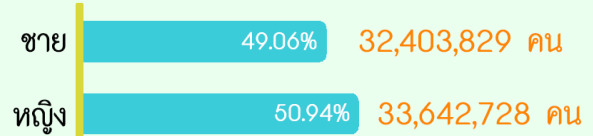
จำนวนเด็กและเยาวชน เทียบกับประชากรทั้งหมดปี 2560



จำแนกตามเพศ ช่วงอายุ 0 - 25 ปี



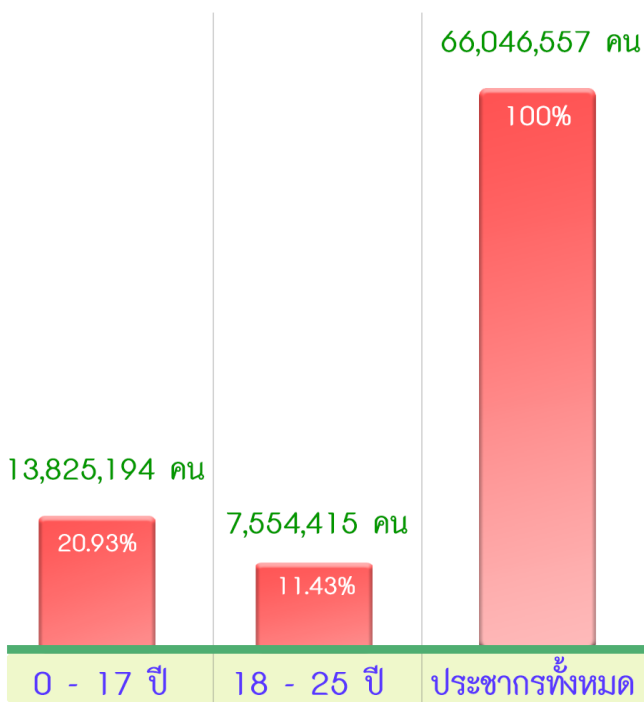
จำแนกตามเพศ จากประชากรทั้งหมด



ข้อมูลจากกรมการปกครอง ณ เดือนมิถุนายน 2560



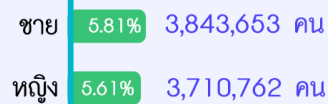
จำนวนเด็กและเยาวชน จำแนกตามช่วงอายุปี 2560



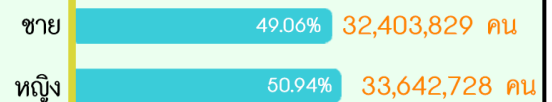
จำแนกตามเพศ ช่วงอายุ 0 - 17 ปี



จำแนกตามเพศ ช่วงอายุ 18 - 25 ปี



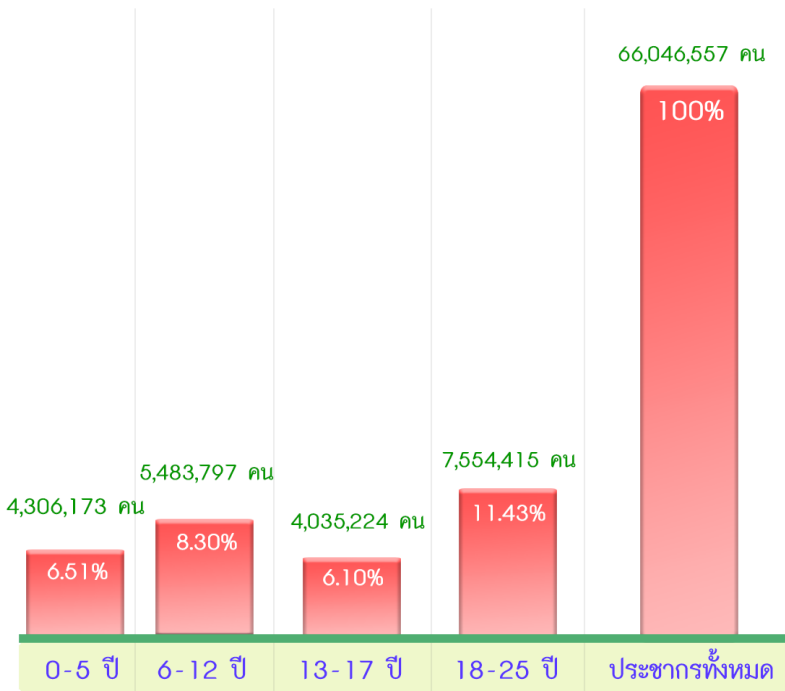
จำแนกตามเพศ จากประชากรทั้งหมด



ข้อมูลจากกรมการปกครอง ณ เดือนมิถุนายน 2560



จำนวนเด็กและเยาวชน จำแนกตามช่วงอายุปี 2560



จำแนกตามเพศ ช่วงอายุ 0 - 5 ปี

ชาย

3.35% 2,214,398 คน

หญิง

3.16% 2,091,775 คน



จำแนกตามเพศ ช่วงอายุ 6 - 12 ปี

ชาย

4.26% 2,818,635 คน

หญิง

4.03% 2,665,162 คน



จำแนกตามเพศ ช่วงอายุ 13 - 17 ปี

ชาย

3.13% 2,070,903 คน

หญิง

2.97% 1,964,321 คน



จำแนกตามเพศ ช่วงอายุ 18 - 25 ปี

ชาย

5.81% 3,843,653 คน

หญิง

5.61% 3,710,762 คน



จำแนกตามเพศ จากประชากรทั้งหมด

ชาย

49.06% 32,403,829 คน

หญิง

50.94% 33,642,728 คน

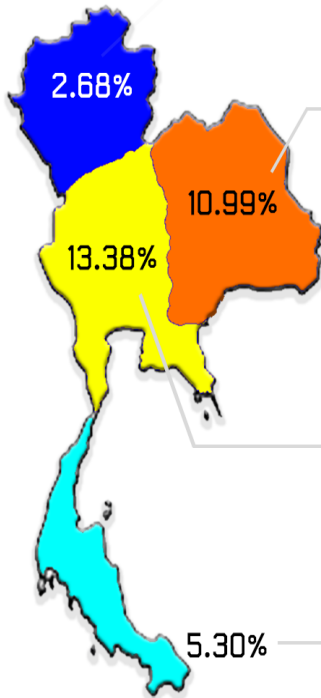
ข้อมูลจากกรมการปกครอง ณ เดือนมิถุนายน 2560



จำนวนเด็กและเยาวชน จำแนกรายภาคของประเทศไทย

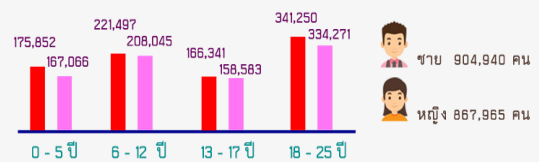
จำนวนเด็กและเยาวชนประเทศไทย รวม 21,379,609 คน (32.37%)

จากประชากรทั้งประเทศ 66,046,557 คน

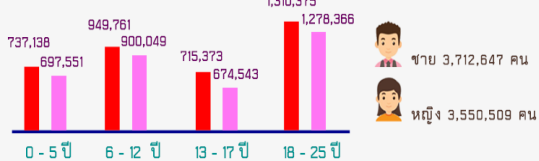


แผนที่แสดงจำนวนเด็กและเยาวชนแต่ละภูมิภาคของประเทศไทย

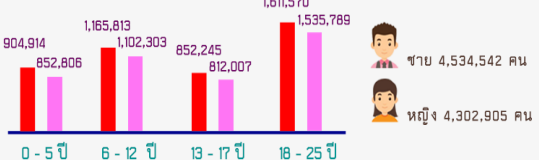
ภาคเหนือ 9 จังหวัด จำนวนเด็กและเยาวชน 1,772,905 คน



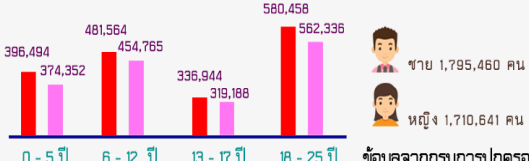
ภาคตะวันออกเฉียงเหนือ 20 จังหวัด จำนวนเด็กและเยาวชน 7,263,156 คน



ภาคกลาง 34 จังหวัด จำนวนเด็กและเยาวชน 8,837,447 คน



ภาคใต้ 14 จังหวัด จำนวนเด็กและเยาวชน 3,506,101 คน



ข้อมูลจากกรมการปกครอง ณ เดือนมิถุนายน 2560